

**FMC**

# PREMIUM CLASSIC™ SX®

## Rikkakasvien torjuntaan För bekämpning av ogräs

RYHMÄ / GRUPP B HERBISIDI / HERBISID

**Tehoaine / Aktiiv substans:** tribenuroni-metyyli / tribenuron-metyli 500g/kg**Valmistetyyppi / Preparattyp:** SG  
**Rekisterinumero / Registernummer:** 3172**Käyttäjryhmä:** Ammattikäyttäjät  
**Användargrupp:** Yrkesanvändare  
**Lue aina käyttöohje huolellisesti ennen käyttöä. Läs alltid bruksanvisningen noggrant innan produkten används.****Hätäkeskuslaitos/Nödcentralsverket:** puh/tel 112  
**Myrkytystietokeskus** maksuton 0800 147 111,  
normaalihintainen 09 471 977**Giftinfonnationscentralen** avgiftsfri 0800 147 111,  
normalpris 09 471 977

Myyntipäällysten tekstin käyttö tai kopiointi kaupalliseen tarkoitukseen kielletty. Användning eller kopiering av förpackningstexterna i kommersiellt syfte är förbjuden.

Turvallisuus- ja kemikaalivirasto Tukes on hyväksynyt valmisteen käytettäväksi kasvinsuojelunaena 2.3.2012. Säkerhets- och kemikalieverket Tukes har godkänt att preparatet används som växtskyddsmedel 2.3.2012.

**Käyttötarkoitus:** Rikkakasvien torjuntaan syys- ja kevätiljaviljelykyltillä sekä nurmien suojaaviljoista.**Säilytettävä kuivassa. Täydellinen käyttöohje pakkauksessa.****Suojaajiohje:** Valmistetta käsiteltäessä on käytettävä kumisaappaita, suojaapukua, kemikaalin kestävä suojakäsineitä (esim. nitrili) ja päähinettä. Roiskevaaraa aiheuttavissa työvaiheissa on käytettävä lisäksi kasvojen/silmien suojaainta ja hengitystietä altistavissa työvaiheissa hengityksensuojainta varustettuna P2/A2 suodattimella.**Användningsändamål:** Mot ogräs i höst- och vårsädd samt i skyddssäd för vallar.**Förvaras torrt.****Fullständig bruksanvisning i förpackningen. Skyddsanvisningar:** Vid hantering av preparatet bör man använda gummistövlar, skyddsdräkt,

kemikaliebeständiga skyddshandskar (t.ex. av nitril) samt huvudbonad. I arbetsskeden som orsakar risk för stänk ska dessutom ansikts/ögonskydd användas och i arbetsskeden som exponerar andningsorganen bör andningskydd försett med filter P2/A2 användas.

**Maahantuoja ja Luvantaltija****Importör och innehavare av godkännandet:**  
FMC Agricultural Solutions A/SThyborønvej 78,  
7673 Harboøre  
Tanska - Danmark  
Tel.: +45 9690 9690  
www.fmcagro.fi

Saattaa vahingoittaa elimiä pitkäaikaisessa tai toistuvassa altistumisessa.

Erittäin myrkyllistä vesieliöille, pitkäaikaisia haava vaikutuksia.

Säilytä lasten ulottumattomissa. Älä hengitä sumua/höyryä/suihketta.

Käytä suojakäsineitä / suojaavateusta / silmiensuojainta / kasvojen suojaainta.

JOS KEMIKAALIA. JOUTUU IHOLLE: Pese runsaalla vedellä ja saippualla.

Jos ilmenee ihoärsytystä tai ihottumaa: Hakeudu lääkäriin.

Hakeudu lääkäriin, jos ilmenee pahoinvointia. Valumat on kerättävä.

Noudata käyttöohjeita ihmisen terveydelle ja ympäristölle aiheutuvien vaarojen välttämiseksi.

Kan orsaka allergisk hudreaktion. Kan orsaka organskador genom lång eller upprepad exponering.

Mycket giftigt för vattenlevande organismer med långtidseffekter.

Förvaras oätokmligt för barn.

Inandas inte dimma / ångor / sprej.

Använd skyddshandskar / skyddsskläder / ögonskydd / ansiktskydd.

VID HUDKONTAKT: Tvätta med mycket tvål och vatten.

Vid hudirritation eller utslag: Sök läkarhjälp.

Sök läkarhjälp vid obehag.

Samla uppspill.

För att undvika risker för människors hälsa och för miljön, följ bruksanvisningen.

UFI: 991X-82PF-7N42-C71N

Varoitus / Varning

**Valmistuserä / Tillverkningsparti:**  
**Valmistuspäivä / Tillverkningsdag:****240g e**

	FILL IN		DIMENSIONS (WXH)
Country	FINLAND	Single label	
Product SKU	11007444	Base for Booklet	
Product SKU Description	PREMIUM CLASSIC SX_240G_FI	Booklet	190/185 x 95 mm
Label SKU	22056279	Number of pages (Booklet)	4 pages
Label SKU Description	LBL_ML-F_240G_PREMIUM CLASSIC SX_FL_2	Carton label	
Label SKU (earlier version(s))		Preprinted Material	

**Käyttötarkoitus:**

Rikkakasvien torjuntaan syys- ja kevätilvilviljelyksiltä sekä nurmien suojaajiltoista.

**Käytön rajoitukset:**

Vilja voidaan käyttää rehuksi 14 vrk:n kuluttua käsittelyn jälkeen.

**Ympäristöhaittojen ehkäisy:**

Älä saastuta vesiä tuotteella tai sen pakkauksella. Vältä rikkutarmista tuulisella säällä.

Vesistöihin rajoittuvilla alueilla ruiskutettaessa on jätettävä vesieläiden suojelemiseksi 3 metrin suojaetäisyys vesistöihin. Traktoriruiskun täyttöön vesistöistä ei saa käyttää ruiskun täyttölaitetta eikä ylijäänyttä ruiskutusnestettä tai ruiskumpesunestettä saa päästää vesiin.

Ylijäänyt, käyttökelvoton kasvinsuojelunaine voidaan vaarallisen jätteen keräyspisteeseen ja tyhjat, huuhdellut myyntipakkaukset asianmukaiseen jättepisteeseen.

**Suojaajiohjeet:**

Valmistetta käsiteltäessä on käytettävä kumisaappaita, suojaapukia, kemikaalinkestäviä suojakäsineitä (esim. nitrili) ja päähineitä. Roiskevaaraa aiheuttavassa työvaiheissa on käytettävä lisäksi kasvojen- / silmiensuojainta ja hengitystiet altistavissa työvaiheissa hengityksensuojainta varustettuna P2/A2 suodattimella.

**Käsittelyalueen ulkopuolisen kasvillisuuden suojele:**

Käsittelyalueen ulkopuolisen kasvillisuuden suojele: Valmistetta saattaa vioittaa käsittelyalueen ulkopuolisia viljely- ja luonnonkasveja. Tuulikulkeuman ehkäisemiseksi suositellaan jättämään seuraavan taulukon mukaiset suojaetäisyydet:

Suojaetäisyydet eri suuntityypeillä		
Viihkasuutin	Tuulikulkeumaa vähentävä suutin	
	50 - 75 % vähennys	90 % vähennys
10 m	3 m	0 m


**Käyttöohje:**

**Syysviljat** ruiskutetaan varhain keväällä kasvan alkaessa ja rikkakasvien ollessa vielä pieniä.

**Kevätviljat** käsitellään viljan 2-4 lehtiasteella, kuitenkin viimeistään lippulehtivaiheessa (lippulehden korvake näkyvillä, BBCH 39). Viimeinen ruiskutusajankohta peltovalvatun ja peltoohdakkeen kasvun pysädyttämiseksi (20 g/ha / 22 g/ha) on BBCH 39.

**Apilattomien nurmien suojaajilat** ruiskutetaan heinäen oран ollessa 2-3 lehti-asteella.

**Apilapitoisten nurmien suojaajilat** ruiskutetaan kun apilassa on vähintään yksi kolmlehtyikkäinen lehti. Ks. kuva alla:

**Käyttömäärät:**

**Syysviljat:** 15 - 22 g/ha

**Kevätviljat:** 12 - 20 g/ha, suurinta suositeltua määrää käytetään, jos pellossa kasvaa runsaasti tataria, orvokkia, emäkkiä, peltovalvattia tai -ohdaketta.

**Apilattomien nurmien suojaajilat:** 8 - 11 g/ha  
Vettä käytetään 200 - 300 l/ha. Ruiskutusnesteeseen lisätään Sito Plus- tai Super-kiinnitettä 1 dl/200 l vettä (0,05 % nesteen määrästä).

**Apilapitoisten nurmien suojaajilat:** 8 - 11 g/ha + 0,5 l MCPA-valmistetta/ha.

**HUOM!** Älä lisää kiinnitettä. Vettä käytetään 200 - 300 l/ha.

**Ruiskutusnesteiden valmistus:** Kiinnitettä käsiteltäessä on noudatettava sen myyntipäilyksessä olevia suojaajiohjeita. Lisää puoliollaan olevaan säiliöön tarvittava määrä Premium Classic™ SX® -sekoittajan käytössä. Täytä säiliö vedellä, ja lisää kiinnite tehokkaasti sekoittaen. Käytä ruiskutusneste mahdollisimman pian.

Apilapitoisten nurmien suojaajilat: Lisää ensin Premium Classic™ SX® tankkiin. Kun rakeet ovat luonneet täysin, lisää MCPA-valmistetta sekoittajan ollessa käynnissä. **HUOM!** Älä käytä kiinnitettä.

**Huomautukset**

Vaarallista muille viljelykasveille. Valmistetta vaikuttaa pääasiassa lehtien kautta. Teho on heikohko orvokkiin, tattariin, peltoemäkkiin ja linnunkaaliin. Käsittelyn jälkeen rikkakasvien kasvu pysähtyy heti, mutta kasvun lakastumisoireet tulevat esiin vasta n. 10 vrk:n kuluttua. Lämmin, kostea sää edistää vaikutusta. Käsittelyn jälkeen voi kasvustossa näkyä ohimenevä vaaleneminen. Suojaajilaa ruiskutettaessa viljan ja nurmikasvien tulee olla tasaisesti orastuneita/ taimettuneita heinin ja/tai apilan vioituksinkin vähentämiseksi. Märkytydestä kärsivää kasvustoa ei pidä ruiskuttaa. Jotta pitkäaikaisessa viljanviljelyssä vällyttäisiin kestävien rikkakasvikantojen kehittymistä, voidaan maahantuojan suosituksen mukaan Premium Classic™ SX® valmisteeseen lisätä 3-4 vuoden välein dikloropropi-P:tä, mekopropi-P:tä tai fluorksiipyyriä sisältävää valmistetta pienintä ohjeenmukaista määrää käyttäen.

Valmisteen teho on tutkittu vain käyttöohjeessa mainituilla kiinnitteillä. Premium Classic™ SX® - valmisteen käyttö ei rajoita seuraavan vuoden kasvilajivalintaa.

Säilytettävä kuivassa.

	FILL IN		DIMENSIONS (WXH)
Country	FINLAND	Single label	
Product SKU	11007444	Base for Booklet	
Product SKU Description	PREMIUM CLASSIC SX_240G_FI	Booklet	190/185 x 95 mm
Label SKU	22056279	Number of pages (Booklet)	4 pages
Label SKU Description	LBL_ML-F_240G_PREMIUM CLASSIC SX_FI_2	Carton label	
Label SKU (earlier version(s))		Preprinted Material	

**Ruiskun puhdistus**

Aloita aina ruiskutus puhtaalla tankilla ja laitteistolla. Puhdista välineet huolellisesti heti käytön jälkeen. Ruiskun huolimaton pesu tai liian pieni vesimäärä voi jättää ainejäämiä ruiskuun. Ruiskun käyttö tämän jälkeen muiden kuin viljakasvien ruiskutuksiin voi vahingoittaa näitä kasvustoja.

Jotta muut viljelykasvit eivät vahingoituisi, ruisku on puhdistettava heti käsittelyn jälkeen huolellisesti, sekä sisä- että ulkopuolelta, seuraavasti:

1. Pese huolellisesti All Clear Extra® ruiskunpesua käyttäen tankin kaikki sisipinnat, myös kansi, puhtaalla vedellä (käytä vähintään 10 % tankin tilavuudesta) niin että kaikki jäämät ja kerrostumat irtoavat. Poista siivilät, suuttimet ja suodattimet ja pese niitä erikseen. Huuhtelevä pumpputta, suodattimia ja puomia. Tyhjennä loput pesuvedestä säiliöstä.
2. Pese, huuhtelevä ja tyhjennä toisen kerran edellisten ohjeiden mukaisesti puhtaalla vedellä.
3. Huolehdi, ettei pesu- tai huuhteluvesi aiheuta vahinkoa puille tai muille herkille kasveille. Huolehdi myös, ettei pesu- tai huuhteluvesi saastuta pinta- tai pohjavesiä.

Huom: Käytettäessä tankkiseoksia lue kaikkien valmistajien pesuohjeet ja noudata niistä perusteellisinta.

**Maahantuojia ja Luvantaltija  
Importör och innehavare av godkännandet:**

FMC Agricultural Solutions A/S  
Thyborønvej 78,  
DK-7673 Harboøre  
Tanska  
Puh./Tel.: +45 9690 9690  
www.fmcagro.fi

**Hätäkeskuslaitos:** puh/tel 112

**Myrkytystietokeskus** maksuton 0800 147 111, normaalihintainen 09 471 977

Turvallisuus- ja kemikaalivirasto Tukes on hyväksynyt valmisteen käytettäväksi kasvinuojelulaineen 2.3.2012. Rekisterinumero: 3172.

Kasvinuojelulaineen valmistaja vastaa, että oikein varastoitu alkuperäispakkauksessa oleva valmiste on koostumukseltaan ilmoitetun mukaista. Sääolot, kasvuston kunto, yms. seikat vaikuttavat torjunnan onnistumiseen. Valmistaja ei vastaa valmisteen vaikutuksesta poikkeavissa olosuhteissa tai väärin käytettynä.

Kasvinuojelulaineen valmistaja vastaa, että oikein varastoitu alkuperäispakkauksessa oleva valmiste on koostumukseltaan ilmoitetun mukaista. Sääolot, kasvuston kunto, yms. seikat vaikuttavat torjunnan onnistumiseen. Valmistaja ei vastaa valmisteen vaikutuksesta poikkeavissa olosuhteissa tai väärin käytettynä.

FMC, FMC logo, Premium Classic, SX, All Clear are trademarks of FMC Corporation. and/or an affiliate.  
©2012-2023 FMC Corporation. All rights reserved.

**Användningsändamål:**

Mot ogräs i höst- och vårsäd samt i skyddsäd för vallar.

**Begränsningar i användningen**

Såden kan användas till foder 14 dagar efter behandlingen.

**Förebyggande av skador på miljön**

Förerena inte vatten med produkten eller dess behållare. Undvik att spruta i blåsig väder. Vid sprutning av områden som gränsar till vattendrag skall ett skyddsavstånd på 3 meter från vattendrag beaktas för att skydda vattenlevande organismer.

Vid påfyllning av traktorspruta från vattendrag får sprutans påfyllningsaggregat inte användas. Överbliven sprutvätska eller sprutreningsvätska får inte släppas ut i vattendrag. Överblivet och obrukbart växtskyddsmedel bör föras till ett insamlingsställe för farligt avfall och tomta, ursköljda förpackningar förs till en sakenlig sopstation.

**Skyddsanvisningar**

Vid hantering av preparatet bör man använda gummistövlar, skyddsdräkt, kemikaliebeständiga skyddshandskar (t.ex. av nitril) samt huvudbonad. I arbetskedan som orsakar risk för stänk ska dessutom ansikts-/ögonskydd användas och i arbetskedan som exponerar andningsorganen bör andningskydd försett med filter P2/A2 användas.

**Skydd av växter utanför behandlingsområdet:**

Produkten kan skada odlingsväxter eller vilda växter utanför det behandlade området. För att förhindra vindavdrift rekommenderas att det lämnas säkerhetsavstånd i enlighet med följande tabell:

Säkerhetsavstånd vid olika typ av munstycken		
Spaltmunstycke	Vindavdriftreducerande munstycken	
	50 - 75 % reduktion	90 % reduktion
10 m	3 m	0 m



	FILL IN		DIMENSIONS (WXH)
Country	FINLAND	Single label	
Product SKU	11007444	Base for Booklet	
Product SKU Description	PREMIUM CLASSIC SX_240G_FI	Booklet	190/185 x 95 mm
Label SKU	22056279	Number of pages (Booklet)	4 pages
Label SKU Description	LBL_ML-F_240G_PREMIUM CLASSIC SX_FI_2	Carton label	
Label SKU (earlier version(s))		Preprinted Material	




**Bruksanvisning:**

**Höstsåden** sprutas tidigt om våren då tillväxten börjar och ogräsen är små.

**Värsåd** behandlas då grödan har 2-4 blad, dock senast på flaggbladsstadiet (snarpet just synligt, BBCH 39). Den sista sprutningspunkten för att hämma tillväxten av mjölkstisel och åkertistel är vid BBCH 39 (20 g/ha / 22 g/ha).

**Skyddsåsd för klöverfria vallar** besprutas då gräsbrodden är på 2-3 bladsstadiet.

**Skyddsåsd för klöverhaltiga vallar** besprutas, då klövern har minst en treväppling, se bild nedan:

		Rätti tidpunkt 
Hjärtbladstadie	Spadbladstadie	Treväpplingstadie

**Bruksmängder:**

**Höstsåd:** 15-22 gram/ha

**Värsåd:** 12 - 20 gram/ha, den största rekommenderade mängden används då det växer rikligt med pilört, viol, jordrök, mjölkstisel eller åkertistel.

**Skyddsåsd för klöverfria vallar:** 8 - 11 gram/ha.

Vattenmängden är 200 - 300 L/ha. Till sprutvätskan tillsätts Sito Plus- eller Super-vidhäftningsmedel 1 dl/200 L vatten (0,05 % av vätskans mängd).

**Skyddsåsd för klöverhaltiga vallar:** 8 - 11 gram/ha + 0,5 L MCPA-preparat/ha.

Obs! Tillsätt inget fästmedel. Vattenmängden är 200 - 300 L/ha.

**Tillblandning av sprutvätskan:**

Vid hanteringen av vätemedlet, följ skyddsanvisningarna på förpackningen. Tillsätt under omrörning den mängd Premium

Classic™ SX® som behövs i en halvvoll tank. Fyll på resten av vattnet och tillsätt vidhäftningsmedlet under kraftig omrörning. Använd sprutvätskan så snabbt som möjligt.

Skyddsåsd för klöverhaltiga vallar: Tillsätt först Premium Classic™ SX® i tanken. Då granulatet har löst upp sig fullständigt, tillsätt MCPA-preparatet medan blandaren är igång. OBS! Använd inget fästmedel.

**Anmärkning**

Farligt för övriga odlingsväxter. Preparatet verkar huvudsakligen via bladen. Effekten är något svag mot viol, pilört, jordrök och harkål. Efter behandlingen avstannar ogräsets tillväxt genast, men tecken på att ogräsen vissnat framträder först efter cirka 10 dygn. Varmt och fuktigt väder gagnar effekten. Efter behandlingen kan grödan övergående ljusna. Vid besprutning av skyddsåsd bör såden och insädden vara jämnt uppkomna, för att minska risken för skador på gräset och/eller klövern. Gröda som lider av väta skall ej behandlas. För att i kontinuerlig stråsådesodling undvika att resistent ogrässtammar uppstår, rekommenderar importören att vart 3-4 år använda Premium Classic™ SX® tillsammans med ett preparat som innehåller diklorprop-P, mekoprop-P eller fluroxyppyr. Bruksmängderna enligt de minsta mängdrekommendationerna. Preparatets effekt har undersökts endast med ovan nämnda vidhäftningsmedel. Användningen av Premium Classic™ SX® begränsar inte val av följande års gröda. Förvaras torrt.

**Rengöring av sprutan:**

Starta alltid sprutarbetet med en ren tank och sprutsystem. Rengör utrustningen noggrant omedelbart efter användningen. Vid dåliga rutiner för tvättning och otillräcklig vattenvoly vid sköljningen, kan rester av produkten finnas kvar i sprutan. Efterföljande användning av sprutan i andra grödor än stråsåd kan då resultera i skador på grödorna.

För att undvika skador på andra grödor efter sprutning med produkten, tvätta noggrant all utrustning omedelbart efter avslutad sprutning, både invändigt och utvändigt, genom att följa proceduren nedan:

1. Tvätta noggrant och fullständigt alla tankens inre ytor, inklusive locket, med All Clear Extra™ tvättmedel och rent vatten (använd minst 10 % av tankens kapacitet), så att alla rester och avlagringar tas bort. Spola pump, filter och bom efter att silar, mavgrycken

och filter har tagits bort (tvätta dessa separat). Töm ur resten av tvättvattnet från tanken.

2. Upprepa tvätt, spolning och tömning med rent vatten.
3. Se till, att tvätt- och sköljvattnet inte spolas ut så att det orsakar skada på träd eller känsliga grödor eller kan förorena yt- eller grundvattnet.

**Notera:**

Vid tankblandning med andra produkter, läs instruktionerna för rengöring av sprutan för samtliga produkter i blandningen och följ den instruktion som är mest utförlig.

**Importör och innehavare av godkännandet:**

FMC Agricultural Solutions A/S  
Thyborønvej 78,  
DK-7673 Harboøre  
Danmark  
Puh./Tel.:+45 9690 9690  
www.fmcagro.fi

**Nödcentralverket:** tel 112

**Giftinformationscentralen** avgiftsfri 0800 147 111, normalpris 09 471 977

**Säkerhets- och kemikalieverket** **Tukes** har godkänt att preparatet används som växtskyddsmedel **2.3.2012**. Reg.nr: 3172.

Tillverkaren av växtskyddsmedlet ansvarar för att preparatet, som är i originalförpackning och lagrat på rätt sätt, har sådan sammansättning som anmäls. Vädrer, växtbeståndets skick o.dyl. faktorer påverkar hur bekämpningen lyckas. Tillverkaren ansvarar inte för verkan av preparatet under avvikande förhållanden eller vid felaktig användning.

FMC, FMC logo, Premium Classic, SX, All Clear are trademarks of FMC Corporation and/or an affiliate.  
©2012-2023 FMC Corporation. All rights reserved.

	FILL IN		DIMENSIONS (WXH)
Country	FINLAND	Single label	
Product SKU	11007444	Base for Booklet	
Product SKU Description	PREMIUM CLASSIC SX_240G_FI	Booklet	190/185 x 95 mm
Label SKU	22056279	Number of pages (Booklet)	4 pages
Label SKU Description	LBL_ML-F_240G_PREMIUM CLASSIC SX_FI_2	Carton label	
Label SKU (earlier version(s))		Preprinted Material	